

RAPORT KWARTALNY

**za 2 kwartał 2014 roku
obejmujący okres
od 1 kwietnia do 30 czerwca 2014**

Neptis Spółka Akcyjna




Raport sporządzony zgodnie z wymogami określonymi w załączniku nr 3 do Regulaminu Alternatywnego Systemu Obrotu (według stanu prawnego na dzień 1 października 2013 r.) „Informacje bieżące i okresowe przekazywane w alternatywnym systemie obrotu na rynku NewConnect”.

Rolę Autoryzowanego Doradcy dla Neptis S.A. pełni Finanse Format sp. z o.o. z siedzibą w Poznaniu.

Poznań, 12 sierpnia 2014 roku

Spis treści

1. Podstawowe dane Emitenta	2
2. Nazwa (firma) i siedziba Autoryzowanego Doradcy	2
3. Skład zarządu i rady nadzorczej Emitenta	2
4. Opis działalności Neptis S.A.	3
5. Kwartałne skrócone sprawozdanie finansowe	3
5.1 Bilans	3
5.2 Rachunek zysków i strat.....	5
5.3 Zestawienie zmian w kapitale własnym.....	7
5.4 Rachunek przepływów pieniężnych.....	8
6. Informacje o zasadach przyjętych przy sporządzaniu raportu, w tym informacje o zmianach stosowanych zasad (polityce) rachunkowości	8
7. Charakterystyka istotnych dokonań lub niepowodzeń emitenta w okresie, którego dotyczy raport, wraz z opisem najważniejszych czynników i zdarzeń, w szczególności o nietypowym charakterze, mających wpływ na osiągnięte wyniki.....	9
8. Stanowisko odnośnie możliwości zrealizowania publikowanych prognoz wyników na dany rok w świetle wyników zaprezentowanych w raporcie kwartalnym.....	9
9. Opis stanu realizacji działań i inwestycji emitenta oraz harmonogram ich realizacji – w przypadku gdy dokument informacyjny emitenta zawierał informacje o których mowa w § 10 pkt 13a Załącznika 1 do Regulaminu Alternatywnego systemu Obrotu	9
10. Podjęte przez emitenta w obszarze rozwoju prowadzonej działalności inicjatywy nastawione na wprowadzenie rozwiązań innowacyjnych w przedsiębiorstwie - informacje na temat tej aktywności	9
11. Opis organizacji grupy kapitałowej, ze wskazaniem jednostek podlegających konsolidacji.....	10
12. Gdy emitent tworzy grupę kapitałową i nie sporządza skonsolidowanych sprawozdań finansowych – wskazanie przyczyn nie sporządzania takich sprawozdań	10
13. Informacje o strukturze akcjonariatu Emitenta ze wskazaniem akcjonariuszy posiadających, na dzień sporządzenia raportu, co najmniej 5% głosów na walnym zgromadzeniu.....	10
14. Informacja na temat liczby osób zatrudnionych przez emitenta w przeliczeniu na pełne etaty ...	10



str. 1

1. Podstawowe dane Emitenta

Nazwa (firma) Emitenta:	Neptis Spółka Akcyjna (Neptis S.A.)
Forma prawna Emitenta:	Spółka Akcyjna
Kraj siedziby Emitenta:	Polska
Siedziba Emitenta:	Poznań
Adres Emitenta:	ul. Perkuna 25, 61-615 Poznań
Telefon:	+48 61 624 28 54
Telefaks:	+48 61 624 28 54
Adres poczty elektronicznej:	relacje@neptis.pl
Adres głównej strony internetowej:	www.neptis.pl
Identyfikator klasyfikacji statystycznej:	REGON 300942514
Numer identyfikacji podatkowej:	NIP 9721187720

2. Nazwa (firma) i siedziba Autoryzowanego Doradcy

Nazwa (firma) Autoryzowanego Doradcy:	Finanse Format spółka z ograniczoną odpowiedzialnością (Finanse Format Sp. z o.o.)
Adres do korespondencji:	ul. Brzozowa 55, 61-429 Poznań
Adres strony internetowej:	www.finanseformat.pl
Telefon:	+48 61 306 70 02
Telefaks:	+48 61 306 70 03
Adres poczty elektronicznej:	sekretariat@finanseformat.pl

3. Skład zarządu i rady nadzorczej Emitenta

Zarząd	
Prezes Zarządu	Adam Tychmanowicz
Członek Zarządu	Dawid Krystian Nowicki
Rada Nadzorcza	
Przewodniczący Rady Nadzorczej	Filip Maciej Kolendo
Wiceprzewodniczący Rady Nadzorczej	Jan Marek Łożyński
Członek Rady Nadzorczej	Mateusz Kolendo
Członek Rady Nadzorczej	Krzysztof Krzysztofiak
Członek Rady Nadzorczej	Przemysław Szulakiewicz

str. 2

4. Opis działalności Neptis S.A.

Neptis S.A. jest producentem, dostawcą i operatorem innowacyjnych rozwiązań z obszaru monitoringu pojazdów, nawigacji samochodowej, systemów raportowania pracy pracowników mobilnych oraz twórcą unikalnego komunikatora dla kierowców Yanosik.

Działając od 2008 roku w segmencie B2B Neptis stał się rynkowym liderem w zakresie świadczenia usługi monitoringu pojazdów dla sektora MSP. Dostarcza zarówno rozwiązania terminalowe wykorzystujące technologię GPS/GPRS, jak i dedykowane aplikacje dostępne na urządzenia mobilne z systemem Android.

Produkty i usługi Neptis skierowane dla segmentu B2C to głównie rozwiązania dostępne na platformy mobilne iOS, Android, Blackberry czy WP7/WP8. Aplikacje dostarczone przez Neptis zostały pobrane ponad 1.800.000 razy. Firma posiada również kompetencje w zakresie analizy ruchu użytkowników, które wykorzystuje przy tworzeniu rozwiązań nawigacyjnych oraz prac kartograficznych.

Obecność firmy w segmencie B2C jest widoczna wśród kilkudziesięciotysięcznej społeczności kierowców codziennie korzystających z unikalnego rozwiązania Yanosik.

Liczba pobrań aplikacji Yanosik wykazuje zauważalną dynamikę wzrostową i przedstawia się następująco.

Stan na dzień	IOS	Windows Phone	Android	ogółem
31-12-2013	0,2 mln	0,2 mln	0,8 mln	1,2 mln
31-03-2014	0,2 mln	0,2 mln	1,0 mln	1,4 mln
30-06-2014	0,3 mln	0,3 mln	1,2 mln	1,8 mln

Źródło: Emitent

Potwierdzeniem stabilności firmy oraz jej innowacyjności są liczne nagrody i wyróżnienia w tym między innymi „Złoty Certyfikat Rzetelności 2013” czy tytuł „Firma Roku Polskiego Internetu 2K13”.

5. Kwartałne skrócone sprawozdanie finansowe

5.1 Bilans

Stan na dzień	Aktywa	
	30.06.2014	30.06.2013
A. Aktywa trwałe (I+II+III+IV+V)	154.351,13	22.998,97
I. Wartości niematerialne i prawne	10.960,82	3.873,15
II. Rzeczowe aktywa trwałe	94.843,31	19.125,82
III. Należności długoterminowe	0,00	0,00
IV. Inwestycje długoterminowe	0,00	0,00
V. Długoterminowe rozliczenia międzyokresowe	48 547,00	0,00
B. Aktywa obrotowe (I+II+III+IV)	2.339.716,98	1.814.096,08
I. Zapasy	1.613.114,05	868.405,26
II. Należności krótkoterminowe	608.416,69	303.618,52
III. Inwestycje krótkoterminowe	100.898,54	629.474,72
IV. Krótkoterminowe rozliczenia międzyokresowe	17.287,70	12.597,58
Aktywa Razem (A+B)	2.494.068,11	1.837.095,05

Wzrost wartości aktywów trwałych o ok 570% wynika głównie z zakupu środków transportu przeznaczonych na potrzeby obsługi rozwijanej sieci sprzedaży. Wpływ na wzrost mają też aktywa z tytułu odroczonego podatku dochodowego, ujęte w pozycji długoterminowe rozliczenia międzyokresowe.

Wzrost poziomu zapasów o ok. 85% w stosunku do analogicznego okresu roku poprzedniego związany jest z wprowadzeniem do oferty nowych produktów, w tym między innymi FLOTIS GO / FLOTIS OBD oraz terminala Yanosik GT. Zwiększenie stanów magazynowych jest również następstwem rozwoju sieci sprzedaży, wymuszającym konieczność zapewnienia stałej dostępności asortymentu dla większej grupy odbiorców.

Wzrost wartości należności z tytułu dostaw i usług spowodowany jest w szczególności częściową zmianą profilu klienta, będącą wynikiem rozbudowy sieci partnerów, dla których stosowane są wydłużone terminy płatności, oraz wydłużeniem terminów płatności dla dotychczasowych klientów biznesowych. Wpływ na wzrost poziomu należności miał również wzrost wartości sprzedaży w stosunku do okresu porównywalnego.

Pasywa		
Stan na dzień	30.06.2014	30.06.2013
A. Kapitał (fundusz) własny (I+II+III+IV+V+VI+VII+VIII+IX)	1.292.366,24	1.273.685,13
I. Kapitał (fundusz) podstawowy	100.000,00	100.000,00
II. Należne wpłaty na kapitał podstawowy (wielkość ujemna)	0,00	0,00
III. Udziały (akcje) własne (wielkość ujemna)	0,00	0,00
IV. Kapitał (fundusz) zapasowy	1.179.989,12	1.753.991,00
V. Kapitał (fundusz) z aktualizacji wyceny	0,00	0,00
VI. Pozostałe kapitały (fundusze) rezerwowe	0,00	0,00
VII. Zysk (strata) z lat ubiegłych	-51.327,14	-1.241.371,01
VIII. Zysk (strata) netto	63.704,26	661.065,14
IX. Odpisy z zysku netto w ciągu roku obrotowego (wielkość ujemna)	0,00	0,00
B. Zobowiązania i rezerwy na zobowiązania (I+II+III+IV)	1.201.701,71	563.409,92
I. Rezerwy na zobowiązania	16.624,87	0,00
II. Zobowiązania długoterminowe	0,00	0,00
III. Zobowiązania krótkoterminowe	887.253,35	563.409,92
IV. Rozliczenia międzyokresowe	297.823,49	0,00
Pasywa Razem (A+B)	2.494.068,11	1.837.095,05

Źródło: Emitent

Obniżenie kapitałów zapasowych związane jest z przeksięgowaniem części kapitału celem pokrycia strat z lat ubiegłych – zgodnie z uchwałą Walnego Zgromadzenia Akcjonariuszy z 26 czerwca 2014 roku.

Zobowiązania krótkoterminowe to w szczególności wykorzystanie limitu kredytowego w Banku BPH SA, które na dzień sporządzenia raportu wynosiło ok. 487 tys. pln, zobowiązania z tytułu dostaw i usług ok. 167 tys. pln, jak i zobowiązania wobec ZUS i US w kwocie ok. 162 tys. pln. W stosunku do końca czerwca 2013 roku uległo zmniejszeniu saldo zobowiązań wobec dostawców, co było

podyktowane możliwymi do uzyskania rabatami przy płatnościach gotówkowych z wykorzystaniem środków z linii kredytowej.

Ważną pozycję pasywów stanowią rozliczenia międzyokresowe, w której zostały ujęte przychody przyszłych okresów – opłacone kasowo abonamenty dotyczące okresów przyszłych, tj. należne przychody nieujmowane obecnie w rachunku zysków i strat.

5.2 Rachunek zysków i strat

Rachunek zysków i strat (wariant porównawczy)				
Dane za okres	od 01.04.2014	od 01.04.2013	od	od
	do 30.06.2014	do 30.06.2013	01.01.2014	01.01.2013
			do	do
			30.06.2014	30.06.2013
A. Przychody netto ze sprzedaży i z równane z nimi, w tym:	1.610.660,58	1.363.715,15	2.764.540,85	2.659.521,59
- od jednostek powiązanych	0,00	0,00	0,00	0,00
I. Przychody netto ze sprzedaży produktów	1.401.496,10	1.029.441,34	2.519.677,41	2.513.907,16
II. Zmiana stanu produktów (zwiększenie – wartość dodatnia, zmniejszenie – wartość ujemna)	51.628,31	180.111,69	-76.972,38	-10.268,90
III. Koszt wytworzenia produktów na własne potrzeby jednostki	0,00	0,00	0,00	0,00
IV. Przychody netto ze sprzedaży towarów i materiałów	157.536,17	154.162,12	321.835,82	155.883,33
B. Koszty działalności operacyjnej	1.567.953,01	1.210.086,62	2.694.073,44	1.976.514,77
I. Amortyzacja	24.957,03	15.148,25	53.967,31	33.360,26
II. Zużycie materiałów i energii	331.644,86	333.865,51	403.777,96	456.275,18
III. Usługi obce	613.891,35	444.718,11	1.099.421,02	782.420,04
IV. Podatki i opłaty, w tym:	149,57	37,55	2.562,04	152,55
– podatek akcyzowy	0,00	0,00	0,00	0,00
V. Wynagrodzenia	407.707,62	243.323,00	732.648,17	460.370,47
VI. Ubezpieczenia społeczne i inne świadczenia	72.000,98	41.120,34	133.867,25	79.206,33
VII. Pozostałe koszty rodzajowe	21.652,38	22.474,87	59.415,90	54.532,42
VIII. Wartość sprzedanych towarów i materiałów	95.949,22	109.398,99	208.413,79	110.197,52
C. Zysk (strata) ze sprzedaży (A-B)	42.707,57	153.628,53	70.467,41	683.006,82
D. Pozostałe przychody operacyjne	6.397,51	7.305,57	15.059,05	14.381,17
I. Zysk ze zbycia niefinansowych aktywów trwałych	0,00	0,00	0,00	0,00
II. Dotacje	0,00	0,00	0,00	0,00
III. Inne przychody operacyjne	6.397,51	7.305,57	15.059,05	14.381,17
E. Pozostałe koszty operacyjne	12,45	5.074,76	13,47	9.950,51

Raport kwartalny Neptis Spółka Akcyjna – 2 kwartał 2014 roku

I. Strata ze zbycia niefinansowych aktywów trwałych	0,00	0,00	0,00	0,00
II. Aktualizacja wartości aktywów niefinansowych	0,00	0,00	0,00	0,00
III. Inne koszty operacyjne	12,45	5.074,76	13,47	9.950,51
F. Zysk (strata) z działalności operacyjnej (C+D-E)	49.092,63	155.859,34	85.512,99	687.437,48
G. Przychody finansowe	0,00	616,73	2.377,33	632,52
I. dywidendy i udziały w zyskach, w tym:	0,00	0,00	0,00	0,00
- od jednostek powiązanych	0,00	0,00	0,00	0,00
II. Odsetki, w tym:	0,00	616,73	2.377,33	632,52
-od jednostek powiązanych	0,00	0,00	0,00	0,00
III. Zysk ze zbycia inwestycji	0,00	0,00	0,00	0,00
IV. Aktualizacja wartości inwestycji	0,00	0,00	0,00	0,00
V. Inne	0,00	0,00	0,00	0,00
H. Koszty finansowe	3.556,76	323,25	3.970,06	1.165,86
I. Odsetki, w tym	3.212,20	316,07	3.426,53	1.139,34
-od jednostek powiązanych	0,00	0,00	0,00	0,00
II. Strata ze zbycia inwestycji	0,00	0,00	0,00	0,00
III. Aktualizacja wartości inwestycji	0,00	0,00	0,00	0,00
IV. Inne	344,56	7,18	543,53	26,52
I. Zysk (strata) z działalności gospodarczej (F+G+H)	45.535,87	156.152,82	83.920,26	686.904,14
J. Wynik zdarzeń nadzwyczajnych (J.I.-J.II.)	0,00	0,00	0,00	0,00
I. Zyski nadzwyczajne	0,00	0,00	0,00	0,00
II. Straty nadzwyczajne	0,00	0,00	0,00	0,00
K. Zysk (strata) brutto (I±J)	45.535,87	156.152,82	83.920,26	686.904,14
L. Podatek dochodowy	20 216,00	25.839,00	20 216,00	25 839,00
M. Pozostałe obowiązkowe zmniejszenia zysku (zwiększenia straty)	0,00	0,00	0,00	0,00
N. Zysk (strata) netto (K-L-M)	25.319,87	130.313,82	63.704,26	661.065,14

Źródło: Emitent

W ujęciu kwartalnym notuje się zauważalny wzrost przychodów ze sprzedaży – sprzedaż w II kw. 2014 r. w porównaniu do analogicznego okresu roku poprzedniego wzrosła o ok. 18%. Jest to szczególnie istotne wobec wzrostu liczby umów zawieranych w formule jednorazowej płatności „z góry”. Przekłada się to bowiem na równoległy wzrost wartości rozliczeń międzyokresowych w pasywach bilansu Spółki, które w przyszłych okresach będą stopniowo konwertowane na przychody.

Wzrost kosztów usług obcych oraz wynagrodzeń wynika z działań związanych z wprowadzaniem nowych produktów (Yanosik GT, Flotis Mobile, Flotis GO), jak i przygotowaniem do ekspansji terytorialnej, której pierwszym etapem było rozpoczęcie sprzedaży Yanosika na Litwie. Działania te zaowocowały koniecznością wzrostu zatrudnienia zarówno, w dziale handlowym, jak i w dziale programistycznym, oraz koniecznością ponoszenia większych nakładów na marketing.

Dodatkową, nową grupę kosztów, stanowią działania posprzedażowe, których oczekują dotychczasowi i nowi klienci Spółki.

5.3 Zestawienie zmian w kapitale własnym

Dane za okres	Zestawienie zmian kapitale (funduszu) własnym			
	od 01.04.2014 do 30.06.2014	od 01.04.2013 do 30.06.2013	od 01.01.2014 do 30.06.2014	od 01.01.2013 do 30.06.2013
I. Kapitał (fundusz) własny na początek okresu (BO)	1.226.553,51	1.122.821,45	1.228.661,98	588.079,13
I.a. Kapitał (fundusz) własny na początek okresu (BO), po korektach	1.226.553,51	1.122.821,45	1.228.661,98	588.079,13
II. Kapitał (fundusz) własny na koniec okresu (BZ)	1.292.366,24	1.273.685,13	1.292.366,24	1.273.685,13
III. Kapitał (fundusz) własny, po uwzględnieniu proponowanego podziału zysku (pokrycia straty)	1.292.366,24	1.273.685,13	1.292.366,24	1.273.685,13

Źródło: Emitent



str. 7

5.4 Rachunek przepływów pieniężnych


Rachunek przepływów pieniężnych (metoda pośrednia)				
Dane za okres	od	od	od	od
	01.04.2014	01.04.2013	01.01.2014	01.01.2013
	do	do	do	do
	30.06.2014	30.06.2013	30.06.2014	30.06.2013
A. Przepływy środków pieniężnych z działalności operacyjnej				
I. Zysk (strata) netto	25 319,87	130 313,82	63 704,26	661 065,14
II Korekty razem	-645.714,81	50 702,99	-615.210,01	8 312,39
III. Przepływy pieniężne netto z działalności operacyjnej (I±II)	-620.394,94	181 016,81	-551.505,75	669 377,53
B. Przepływy środków pieniężnych z działalności inwestycyjnej				
I. Wpływy	0,00	0,00	0,00	0,00
II. Wydatki	12 021,95	2 204,68	54 777,61	31 032,98
III. Przepływy pieniężne netto z działalności inwestycyjnej (I-II)	-12 021,95	-2 204,68	-54 777,61	-31 032,98
C. Przepływy środków pieniężnych z działalności finansowej				
I. Wpływy	487.968,01	0,00	487.968,01	9 300,00
II. Wydatki	0,00	0,00	0,00	45 328,95
III. Przepływy pieniężne netto z działalności finansowej (I-II)	487.968,01	0,00	487.968,01	-36 028,95
D. Przepływy pieniężne netto, razem (A.III±B.III±C.III)	-144 448,88	178 812,13	-118 315,35	602 315,60
E. Bilansowa zmiana stanu środków pieniężnych, w tym:	-144 448,88	178 812,13	-118 315,35	602 315,60
-zmiana środków pieniężnych z tytułu różnic kursowych	0,00	0,00	0,00	0,00
F. Środki pieniężne na początek okresu	245.347,42	450.662,59	219 213,89	27 159,12
G. Środki pieniężne na koniec okresu (F±D), w tym:	100.898,54	629.474,72	100 898,54	629 474,72
- o ograniczonej możliwości dysponowania	0,00	0,00	0,00	0,00

Źródło: Emitent

6. Informacje o zasadach przyjętych przy sporządzaniu raportu, w tym informacje o zmianach stosowanych zasad (polityce) rachunkowości

Sprawozdanie zostało sporządzone zgodnie z ustawą o rachunkowości z dnia 29 września 1994 r z późniejszymi zmianami oraz na podstawie zasad polityki rachunkowości wprowadzonych przez kierownika jednostki zarządzeniem z dn.30.10.2012r.

Emitent nie zmieniał zasad (polityki) rachunkowości w 2014 roku.



str. 8

Sprawozdanie finansowe Emitenta zostało sporządzone przy założeniu kontynuowania działalności gospodarczej w dającej się przewidzieć przyszłości i nie istnieją okoliczności wskazujące na zagrożenie kontynuowania działalności.

7. Charakterystyka istotnych dokonań lub niepowodzeń emitenta w okresie, którego dotyczy raport, wraz z opisem najważniejszych czynników i zdarzeń, w szczególności o nietypowym charakterze, mających wpływ na osiągnięte wyniki

- a) 25 kwietnia 2014- Aplikacja Yanosik AutoStop z oferty Emitenta zajęła I miejsce w plebiscycie Komputer Świat-Produkt Miesiąca, kwiecień 2014. Jest to wynik mobilizacji zintegrowanej społeczności, będący potwierdzeniem, że Emitent wprowadza na Rynek innowacyjne rozwiązania dla kierowców i społeczności Yanosik.
- b) W maju i czerwcu 2014 zostały podpisane umowy współpracy pomiędzy "Emitentem", a spółkami: Autostrada Wielkopolska, Autostrada Wielkopolska II, oraz Autostrada Eksploatacja S.A a także między "Emitentem" a spółkami: Gdańsk Transport Company oraz Intertoll Polska Sp. z o.o. Umowy są istotne dla działalności Spółki Neptis S.A., ponieważ mogą mieć wpływ na popularyzację aplikacji Yanosik wśród kierowców.
- c) "Emitent" jako podmiot gospodarczy, który szerzy kierowanie się etycznymi zasadami w prowadzeniu działalności gospodarczej, a także przestrzega wysokich standardów moralnych, otrzymał 8 maja 2014 Złoty Certyfikat Rzetelności 2014 przyznawany przez Krajowy Rejestr Długów BIG S.A.

8. Stanowisko odnośnie możliwości zrealizowania publikowanych prognoz wyników na dany rok w świetle wyników zaprezentowanych w raporcie kwartalnym.


Emitent nie publikuje prognoz

9. Opis stanu realizacji działań i inwestycji emitenta oraz harmonogram ich realizacji – w przypadku gdy dokument informacyjny emitenta zawierał informacje o których mowa w § 10 pkt 13a Załącznika 1 do Regulaminu Alternatywnego systemu Obrotu

Nie dotyczy. Emitent osiąga regularne przychody z prowadzonej działalności operacyjnej.

10. Podjęte przez emitenta w obszarze rozwoju prowadzonej działalności inicjatywy nastawione na wprowadzenie rozwiązań innowacyjnych w przedsiębiorstwie - informacje na temat tej aktywności

Z racji prowadzenia działalności w obszarze nowych technologii, Emitent nieustannie podejmuje i prowadzi działania nakierowane na wprowadzenie nowych rozwiązań, zarówno produktowych, jak i technologicznych. Ze względu jednak na relatywnie niewielki procent projektów ostatecznie wdrażanych w stosunku do projektów, nad którymi podjęto



str. 9

prace, jak również ze względu na konieczność zabezpieczenia swojej pozycji konkurencyjnej, Emitent nie informuje o prowadzonych pracach przed podjęciem decyzji o ich wdrożeniu.

11. Opis organizacji grupy kapitałowej, ze wskazaniem jednostek podlegających konsolidacji

Emitent nie tworzy grupy kapitałowej

12. Gdy emitent tworzy grupę kapitałową i nie sporządza skonsolidowanych sprawozdań finansowych – wskazanie przyczyn nie sporządzania takich sprawozdań

Emitent nie tworzy grupy kapitałowej i nie sporządza skonsolidowanych sprawozdań finansowych.

13. Informacje o strukturze akcjonariatu Emitenta ze wskazaniem akcjonariuszy posiadających, na dzień sporządzenia raportu, co najmniej 5% głosów na walnym zgromadzeniu


Liczba głosów posiadanych na Walnym Zgromadzeniu		
	głosy	%
Filip Maciej Kolendo	223.882	31,56%
Adam Tychmanowicz	223.882	31,56%
Tadeusz Sudół	44.793	6,31%
Pozostali	216.925	30,57%

Źródło: Emitent

14. Informacja na temat liczby osób zatrudnionych przez emitenta w przeliczeniu na pełne etaty

Zatrudnienie	Na dzień 30-06-2014	Na dzień 30-06-2013
Przeliczone na pełne etaty	24,25	17,25

Źródło: Emitent



 Prezes Zarządu Neptis S.A.

Adam Tychmanowicz



Członek Zarządu Neptis S.A.

Dawid Krystian Nowicki