

RAPORT OKRESOWY

**za II kwartał 2019 roku
obejmujący okres
od 1 kwietnia do 30 czerwca 2019**

Neptis Spółka Akcyjna



Raport sporządzony zgodnie z wymogami określonymi w załączniku nr 3 do Regulaminu Alternatywnego Systemu Obrotu (według stanu prawnego na dzień 3 lipca 2016 roku) „Informacje bieżące i okresowe przekazywane w alternatywnym systemie obrotu na rynku NewConnect”.

Rolę Autoryzowanego Doradcy dla Neptis S.A. pełni Finanse Format sp. z o.o. z siedzibą w Poznaniu.

Poznań, 13 sierpnia 2019 roku

Spis treści

1. Podstawowe dane Emitenta	3
2. Nazwa (firma) i siedziba Autoryzowanego Doradcy	3
3. Skład zarządu i rady nadzorczej	3
4. Opis działalności Neptis S.A.	4
5. Kwartalne skrócone sprawozdanie finansowe	8
5.1. Rachunek zysków i strat (wariant porównawczy)	8
5.2. Rachunek zysków i strat (wariant kalkulacyjny)	10
5.3. Bilans.....	11
5.4. Zestawienie zmian w kapitale własnym	14
6. Informacje o zasadach przyjętych przy sporządzaniu raportu, w tym informacje o zmianach stosowanych zasad (polityce) rachunkowości	15
7. Charakterystyka istotnych dokonań lub niepowodzeń emitenta w okresie, którego dotyczy raport, wraz z opisem najważniejszych czynników i zdarzeń, w szczególności o nietypowym charakterze, mających wpływ na osiągnięte wyniki.....	15
8. Stanowisko odnośnie możliwości zrealizowania publikowanych prognoz wyników na dany rok w świetle wyników zaprezentowanych w raporcie kwartalnym.	15
9. Opis stanu realizacji działań i inwestycji emitenta oraz harmonogram ich realizacji – w przypadku, gdy dokument informacyjny emitenta zawierał informacje, o których mowa w § 10 pkt 13a Załącznika 1 do Regulaminu Alternatywnego systemu Obrotu	16
10. Podjęte przez emitenta w obszarze rozwoju prowadzonej działalności inicjatywy nastawione na wprowadzenie rozwiązań innowacyjnych w przedsiębiorstwie - informacje na temat tej aktywności	16
11. Opis organizacji grupy kapitałowej, ze wskazaniem jednostek podlegających konsolidacji	16
12. Gdy emitent tworzy grupę kapitałową i nie sporządza skonsolidowanych sprawozdań finansowych – wskazanie przyczyn nie sporządzania takich sprawozdań	16
13. Informacje o strukturze akcjonariatu Emitenta ze wskazaniem akcjonariuszy posiadających, na dzień sporządzenia raportu, co najmniej 5% głosów na walnym zgromadzeniu	16
14. Informacja na temat liczby osób zatrudnionych przez emitenta w przeliczeniu na pełne etaty	17

1. Podstawowe dane Emitenta

Nazwa (firma) Emitenta:	Neptis Spółka Akcyjna
Forma prawna Emitenta:	Spółka Akcyjna
Kraj siedziby Emitenta:	Polska
Siedziba Emitenta:	Poznań
Adres Emitenta:	ul. Perkuna 25, 61-615 Poznań
Telefon:	+48 519 400 599
Adres biur Emitenta:	ul. Perkuna 25, 61-615 Poznań, ul. Piątkowska 161, 60-650 Poznań
Adres poczty elektronicznej:	relacje@neptis.pl
Adres głównej strony internetowej:	www.neptis.pl
Identyfikator klasyfikacji statystycznej:	REGON 300942514
Numer identyfikacji podatkowej:	NIP 9721187720

2. Nazwa (firma) i siedziba Autoryzowanego Doradcy

Nazwa (firma) Autoryzowanego Doradcy:	Finanse Format spółka z ograniczoną odpowiedzialnością
Adres do korespondencji:	ul. Brzozowa 55, 61-429 Poznań
Adres strony internetowej:	www.finanzeformat.pl
Telefon:	+48 61 306 70 02
Telefaks:	+48 61 306 70 03
Adres poczty elektronicznej:	sekretariat@finanzeformat.pl

3. Skład zarządu i rady nadzorczej

Zarząd	
Prezes Zarządu	Adam Tychmanowicz
Członek Zarządu	Dawid Krystian Nowicki
Członek Zarządu	Jakub Wesołowski
Rada Nadzorcza	
Przewodniczący Rady Nadzorczej	Krzysztof Krzysztofiak
Wiceprzewodniczący Rady Nadzorczej	Filip Maciej Kolendo
Członek Rady Nadzorczej	Mateusz Kolendo
Członek Rady Nadzorczej	Bartosz Grycz
Członek Rady Nadzorczej	Przemysław Szulakiewicz

4. Opis działalności Neptis S.A.

Neptis S.A. jest twórcą unikalnego komunikatora dla kierowców Yanosik. Będąc najsukuteczniejszą i najpopularniejszą w Polsce aplikacją stosowaną przez kierowców, Yanosik ostrzega o aktualnej sytuacji na drodze: kontrolach prędkości, fotoradarach, wypadkach, patrolach nieoznakowanych oraz zagrożeniach. Szeroki zakres specjalizacji Neptis S.A. obejmuje także produkcję oraz dystrybucję innowacyjnych rozwiązań dla sektora B2C i B2B z obszaru nawigacji samochodowej, monitoringu pojazdów oraz systemów raportowania pracy pracowników mobilnych.

Segment B2B

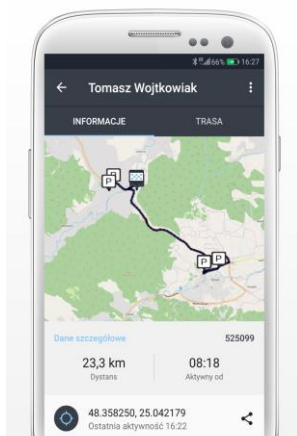
Działając od 2008 roku, w segmencie B2B Neptis stał się jednym z rynkowych liderów w zakresie świadczenia usługi monitoringu pojazdów dla sektora MSP. Dostarcza zarówno rozwiązania terminalowe wykorzystujące technologię GPS/GPRS, jak i dedykowane aplikacje dostępne na urządzenia mobilne z systemami Android oraz iOS.



Flotis.pl
monitoring pojazdów

FLOTIS (w wersji Smart Compact i OBD) to lokalizacja GPS i monitorowanie pojazdów w czasie rzeczywistym. Informacja o aktualnej pozycji pojazdu może być prezentowana online oraz offline.

Rozwiązanie FLOTIS jest dostępne w abonamencie rocznym, płatnym z góry przy zakupie urządzenia i pozwala na korzystanie z usługi zarówno w Polsce, jak i za granicą.



Flotismanager

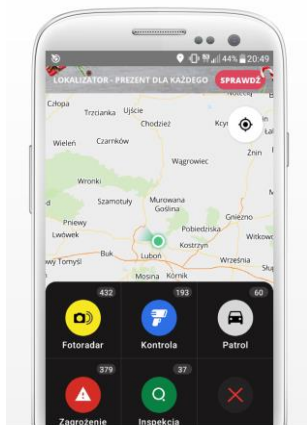
FLOTIS MANAGER to bezpłatna aplikacja przeznaczona dla administratorów flot oraz właścicieli firm. Dzięki aplikacji możliwe jest sprawdzenie pozycji pojazdów z poziomu smartfona czy tableta. Flotis Manager pozwala na monitorowanie aktualnej pozycji pracowników w pojazdach służbowych w czasie rzeczywistym na mapie, sprawdzenie szczegółów trasy m.in. takich jak prędkość, z jaką porusza się pojazd, długość trasy oraz czas przejazdu. Aplikacja dostępna jest dla urządzeń wyposażonych w system Android i iOS.

W segmencie B2B Spółka prowadzi także działalność opartą o formułę partnerstwa ze znanymi na rynku podmiotami powiązanimi z branżą motoryzacyjną, która stwarza szerokie możliwości biznesowe dla Emitenta, są to m.in. operatorzy autostrad, dystrybutor paliw, branża motoryzacyjna oraz ubezpieczeń, Komenda Główna Policji lub Zarządy Dróg i Transportu w Polsce. Spółka przygotowuje także analizę danych dla podmiotów trzecich.

Prócz rozwijania oferty służącej bezpośrednio kierowcom i właścicielom flot, Spółka posiada także kompetencje w zakresie analizy ruchu użytkowników, które wykorzystuje przy tworzeniu rozwiązań nawigacyjnych oraz prac kartograficznych. Z gromadzonych przez Neptis danych o natężeniu ruchu korzystają media regionalne i ogólnopolskie, jak na przykład Onet.pl, WP.pl, Interia.pl, TVP, Polsat, TVN.

Segment B2C

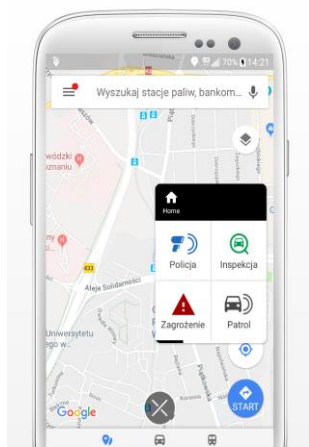
YANOSIK to najskuteczniejszy komunikator informujący o zdarzeniach na drodze, m. in. wypadkach, robotach drogowych, pojazdach blokujących jezdnię, fotoradarach, kontrolach prędkości, kontrolach Inspekcji Transportu Drogowego (ITD) i nieoznakowanych patrolach Policji. Użytkownicy mogą wybierać między bezpłatną aplikacją na smartfony, a różnymi rodzajami urządzeń w wersjach GT, GTR.



yanosik.pl
MANDATY NAM NIE PO DRODZE

YANOSIK, jako aplikacja na smartfony jest już nie tylko komunikatorem dla kierowców. W przypadku bezpłatnej aplikacji mobilnej rola Yanosika zwiększa się o kolejną, bardzo przydatną kierowcy funkcję, jaką jest nawigacja. Unikalność rozwiązania opiera się na tym, że jest to nawigacja online. Wiąże się to z szeregiem korzyści. Przede wszystkim kierowca ma dostęp do stale aktualizowanej mapy. Trasy w nawigacji wyznaczane są w oparciu o bieżące dane o natężeniu ruchu (technologia Smart Traffic), które pozyskiwane są z aplikacji i urządzeń Yanosik, z którymi użytkownicy przemieszczają się po całej Polsce. Dzięki temu użytkownicy Yanosika mogą sprawnie ominąć zakorkowane drogi. W przypadku aplikacji na Androidzie użytkownicy mogą skorzystać również z funkcji wideorejestratora, bez kupowania dodatkowego sprzętu.

Dodatkowo, użytkownicy Yanosika mogą za pomocą aplikacji płacić za parkingi, korzystać z funkcji asystenta kierowcy na autostradzie oraz polecać lokale gastronomiczne. Dzięki niej otrzymują informacje o zdarzeniach na autostradzie, kosztach przejazdu, czy odległości od stacji benzynowej. Mogą również liczyć na pomoc w zakresie informacji o cenach na stacjach paliw czy opinii o przydrożnych punktach gastronomicznych, a także sprawdzić ofertę na składkę OC lub dodać elektroniczną polisę ubezpieczeniową. Niejednokrotnie podróżujący z aplikacją mogą skorzystać z unikatowej oferty ubezpieczeń 'YU!'. To pierwsza, powszechna oferta bazująca na najnowocześniejszym rozwiązaniu, które uzależnia cenę ubezpieczenia od stylu jazdy. Celem ubezpieczenia YU! Jest docenienie kierowców, którzy jeżdżą bezpiecznie. Właśnie do nich, za pośrednictwem aplikacji mobilnej Yanosik, trafi oferta najtańszego ubezpieczenia OC. Bezpieczni kierowcy otrzymają indywidualną ofertę. Kolejną przydatną funkcją jest możliwość sprawdzenia wartości swojego pojazdu i wystawienie z poziomu aplikacji ogłoszenia o jego sprzedaży w serwisie Allegro. Aplikacja Yanosik dostępna jest na platformie iOS oraz Android.



YetiWay

YetiWay to komunikator drogowy, który będzie wyświetlany w formie, znanej już z Yanosika, pływającej ikony. Dzięki temu aplikacja jest funkcjonalna i prosta w obsłudze. Jednak to nie jedyna zaleta zastosowanego minimalizmu. Mianowicie, kierowcy mogą jednocześnie korzystać z systemu Yanosik, czyli zgłaszać i otrzymywać informacje o bieżącej sytuacji na drodze oraz używać dowolnej nawigacji dostępnej na rynku mobilnym. Dla dodatkowego ułatwienia w ustawieniach aplikacji można zaznaczyć opcję autostartu, by YetiWay włączał się automatycznie po uruchomieniu ulubionej nawigacji. Dodając zgłoszenia za pomocą aplikacji, użytkownicy zostawiają zatem swój ślad, informując tym samym innych kierowców o bieżącej sytuacji na drodze. Aplikacja YetiWay dostępna jest dla systemu Android.



Y24 to aplikacja, która po połączeniu z urządzeniami Yanosik XS, GT, GTR lub GTS umożliwia podgląd dodatkowych opcji, takich jak np. podgląd pozycji pojazdu na mapie.



YANOSIK GTR to kompaktowych rozmiarów terminal posiada podświetlaną, wygodną w użytkowaniu klawiaturę z fizycznymi przyciskami. Oprócz przycisków do zgłaszania zdarzeń drogowych, wyposażony jest również w klawisze do ich potwierdzania i odwoływania, oraz w 3 guziki funkcyjne, które pozwalają na skorzystanie z dodatkowych opcji urządzenia. Kolorowy, czytelny wyświetlacz prezentuje m.in. zdarzenia drogowe, aktualną prędkość czy ograniczenia prędkości przy fotoradarach. Yanosik GTR nie wymaga montażu, zasilany jest przy pomocy złącza microUSB.



YANOSIK XS to najnowsza odsłona najpopularniejszego komunikatora drogowego. Dzięki niewielkim rozmiarom i łatwemu podłączeniu stanowi idealny gadżet dla każdego kierowcy.



YANOSIK S-clusive by GTR to kolejna odsłona najpopularniejszego komunikatora dla kierowców, która wzbogacona jest o dodatkowe opcje. Specjalna edycja modelu Yanosik GTR, oferująca dożywotnią transmisję danych. Dzięki temu możemy już zawsze korzystać z możliwości systemu powiadomień Yanosik, bez potrzeby regularnego przedłużania abonamentu.



YANOSIK PRO. Jest to pierwszy w Polsce wszechstronny asystent kierowcy, który łączy w sobie trzy ważne funkcje: komunikatora drogowego, wideorejestratora oraz nawigacji omijającej korki. Yanosik PRO wyposażony jest również w automatyczny system wykrywania wypadków ACR. Zawartość zestawu obejmuje: magnetyczny uchwyt ze złączem OTG, USB A oraz wejściem video dla kamery cofania, ładowarka samochodowa, ładowarka sieciowa, naklejka Yanosik Parking.

Dla użytkowników indywidualnych, oprócz systemu YANOSIK, Spółka posiada w swojej ofercie również rozwiązania takie jak:



YANOSIK CONNECT to minikomputer pokładowy, który umożliwia szybką i prostą w obsłudze diagnostykę wstępną pojazdu, z dostępem do danych historycznych. Urządzenie wpina się do gniazda OBD II w aucie. Za pośrednictwem bluetooth łączy się ono z aplikacją Yanosik na smartfonie, przekazując statystyki dotyczące pojazdu.

Urządzenia Yanosik działają na podstawie wykupionego abonamentu. Okres ważności to 6 miesięcy (dla urządzenia Yanosik DVR) oraz 12 lub 24 miesiące (dla urządzenia Yanosik R, GT, GTR, GTS, PRO oraz Flotis GO). Dla urządzeń Yanosik S-clusive i Yanosik XS przewidziana jest transmisja bezterminowa.

Poniżej przedstawiono dane dotyczące liczby pobrań aplikacji Yanosik (narastająco).

Stan na dzień	IOS	Windows Phone*	Android	BlackBerry*	Razem
30-06-2018	1,07 mln	0,98 mln	6,07 mln	0,064 mln	8,2 mln
30-09-2018	1,14 mln	0,98 mln	6,87 mln	0,064 mln	9,05 mln
31-12-2018	1,18 mln	0,98 mln	7,56 mln	0,064 mln	9,79 mln
31-03-2019	1,22 mln	0,98 mln	8,27 mln	0,064 mln	10,54 mln
30-06-2019	1,27 mln	0,98 mln	9,14 mln	0,064 mln	11,46 mln

Zródło: Emitent

*Emitent podjął decyzję o zaprzestaniu wspierania niszowych platform: BlackBerry oraz WP ze względu na chęć rozwijania perspektywicznych platform m.in.: Android, IOS.

Potwierdzeniem innowacyjności działań firmy są liczne otrzymane nagrody i wyróżnienia m.in.: CHIP Produkt Roku 2015, Mobility Trends dla usługi Yanosik dla Firm, jako „Najlepsza aplikacja B2B 2015”, Mobile Trends Awards dla Yanosika za akcję „Nagradzamy bezpiecznych”, nagrodę Adama Kornackiego dla aplikacji Yanosik. Spółka została również laureatem w kategorii QI Product programu Najwyższa Jakość Quality International dla komunikatora Yanosik. W II Q2017 roku Neptis S.A. została laureatem plebiscytu Poznański Lider Przedsiębiorczości w kategorii Mały Przedsiębiorca natomiast w IVQ 2017 roku Kapituła Programu Najwyższa Jakość Quality International 2017 przyznała firmie Neptis S.A. Godło QI 2017 oraz tytuł Laureata Programu w kategorii QI Product - produkt najwyższej jakości (za aplikację Yanosik). Natomiast w 2018 roku, Prezes Zarządu pan Adam Tychmanowicz otrzymał nagrodę „Wizjonerzy 2018”. W październiku 2018 roku Firma NEPTIS S.A. została nagrodzona prestiżowym tytułem Najwyższa Jakość Quality International 2018. Godłem QI wyróżniony został zgłoszony produkt – Aplikacja na smartfony – Yanosik. Kapituła Programu, wysoko oceniła i nagrodziła działania związane z zaangażowaniem NEPTIS S.A. w doskonalenie procedur zarządzania jakością, a także realizowaniem skutecznej polityki jakości z uwzględnieniem jej roli we wszystkich aspektach działalności, a zwłaszcza w zakresie produktów - przedmiotu konkursowego zgłoszenia.

Natomiast firma NIO Sp. z o.o. , z którą współpracuje Spółka Neptis S.A. w zakresie świadczenia usługi „YU!” otrzymała tytuł Laureata oraz Godło QI 2017 w kategorii QI Services - Usługi Najwyższej Jakości właśnie za YU! „Yanosik Ubezpiecza”, natomiast w kwietniu 2018 roku Spółka NIO otrzymała wyróżnienie XV edycji konkursu Poznański Lider Przedsiębiorczości w kategorii „Startup” także za projekt YU!.

5. Kwartalne skrócone sprawozdanie finansowe

5.1. Rachunek zysków i strat (wariant porównawczy)

Rachunek zysków i strat (wariant porównawczy)				
Dane za okres	Od 01.01.2019	Od 01.04.2019	Od 01.01.2018	Od 01.04.2018
	Do 30.06.2019	Do 30.06.2019	Do 30.06.2018	Do 30.06.2018
A. Przychody netto ze sprzedaży i z równane z nimi, w tym:	10 265 808,41	5 672 641,19	9 588 103,56	5 195 541,19
- od jednostek powiązanych				
I. Przychody netto ze sprzedaży produktów	5 722 299,59	3 046 218,50	5 095 961,01	2 942 531,69
II. Zmiana stanu produktów (zwiększenie – wartość dodatnia, zmniejszenie – wartość ujemna)	90,04	-113,40	259,03	-567,45
III. Koszt wytworzenia produktów na własne potrzeby jednostki				
IV. Przychody netto ze sprzedaży towarów i materiałów	4 543 418,78	2 626 536,09	4 491 883,52	2 253 576,95
B. Koszty działalności operacyjnej	10 065 636,17	5 454 302,48	9 374 707,84	4 969 428,89
I. Amortyzacja	609 142,45	323 052,46	342 731,25	229 455,87
II. Zużycie materiałów i energii	338 454,87	121 624,19	325 410,43	147 374,19
III. Usługi obce	4 113 191,47	2 217 896,32	3 195 211,47	1 852 161,17
IV. Podatki i opłaty, w tym:	41 379,23	20 900,17	41 948,52	20 578,76
- podatek akcyzowy				
V. Wynagrodzenia	1 676 784,16	805 317,74	1 536 340,65	813 476,26
VI. Ubezpieczenia społeczne i inne świadczenia	351 548,57	188 970,88	289 307,40	161 313,70
VII. Pozostałe koszty rodzajowe	39 444,40	22 338,61	38 463,35	17 121,80
VIII. Wartość sprzedanych towarów i materiałów	2 895 691,02	1 754 202,11	3 605 294,77	1 727 947,14
C. Zysk (strata) ze sprzedaży (A-B)	200 172,24	218 338,71	213 395,72	226 112,30
D. Pozostałe przychody operacyjne	216 554,39	79 787,67	209 013,95	153 570,78
I. Zysk ze zbycia niefinansowych aktywów trwałych	0,00	0,00	15 907,29	15 907,29
II. Dotacje	22 018,76	11 541,38	6 984,91	6 984,91
III. Aktualizacja wartości aktywów niefinansowych				
IV. Inne przychody operacyjne	194 535,63	68 246,29	186 121,75	130 678,58
E. Pozostałe koszty operacyjne	151 695,91	61 594,81	26 809,67	12 225,22
I. Strata ze zbycia niefinansowych aktywów trwałych				
II. Aktualizacja wartości aktywów niefinansowych				
III. Inne koszty operacyjne	151 695,91	61 594,81	26 809,67	12 225,22
F. Zysk (strata) z działalności operacyjnej (C+D-E)	265 030,72	236 531,57	395 600,00	367 457,86
G. Przychody finansowe	18 591,35	14 205,60	13 109,94	6 578,92
I. dywidendy i udziały w zyskach, w tym:				
- od jednostek powiązanych				
II. Odsetki, w tym:	17 367,16	12 981,41	13 109,94	7 412,41
-od jednostek powiązanych				
III. Zysk ze zbycia inwestycji				
IV. Aktualizacja wartości inwestycji				
V. Inne	1 224,19	1 224,19	0,00	-833,49
H. Koszty finansowe	28 959,98	14 421,16	40 765,01	28 602,78
I. Odsetki, w tym	24 351,69	14 421,16	24 128,39	11 966,16
-od jednostek powiązanych				
II. Strata ze zbycia inwestycji				
III. Aktualizacja wartości inwestycji				
IV. Inne	4 608,29	0,00	16 636,62	16 636,62

I. Zysk (strata) z działalności gospodarczej (F+G-H)	254 662,09	236 316,01	16 636,62	-5 874,31
J. Wynik zdarzeń nadzwyczajnych (J.I.-J.II.)	0,00	0,00	367 944,93	367 944,93
I. Zyski nadzwyczajne				
II. Straty nadzwyczajne				
I. Zysk (strata) brutto (I±J)	254 662,09	236 316,01	367 944,93	345 434,00
J. Podatek dochodowy	120 518,00	120 518,00	0,00	0,00
K. Pozostałe obowiązkowe zmniejszenia zysku (zwiększenia straty)	0,00	0,00	0,00	0,00
L. Zysk (strata) netto (K-L-M)	134 144,09	115 798,01	367 944,93	345 434,00

Źródło: Emitent

W IIQ 2019 roku, Spółka osiągnęła **przychody ze sprzedaży** w wysokości ok. 5.672,64 tys. zł, co w stosunku do wyniku za IIQ 2018 roku ok. 5.195,54 tys. zł stanowiło różnicę ok. 477,10 tys. zł (8,41 %).

Przychody netto ze sprzedaży produktów w IIQ 2019 roku (ok. 3.046,21 tys. zł) wzrosły o ok. 3,40 % w stosunku do IIQ 2018 roku (2.942,53 tys. zł) i w bieżącym roku obejmują głównie przychody z wyemitowanych w aplikacji reklam, sprzedaż abonamentów Flotis, Nowy Flotis oraz aktualizację dla komunikatorów Yanosik (R, GT, GTR, DVR, PRO, XS). Uwzględniają dodatkowo wpływy ze świadczonych usług marketingowych, usług udostępniania danych, prowizję z umów ubezpieczeniowych zawartych przez aplikację Yanosik oraz usług udostępniania powierzchni reklamowej w aplikacji.

Przychody netto ze sprzedaży towarów i materiałów w IIQ 2019 roku obejmują przede wszystkim sprzedaż urządzeń Yanosik GTR, GTR S-clusive, PRO, XS oraz Flotis Smart Compact dostarczanych przez firmę zewnętrzną, a także sprzedaż elementów do produkcji. Pozycja w IIQ 2018 roku wynosiła ok. 2.253,58 tys. zł, a w IIQ 2019r. ok. 2.626,54 tys. zł. Wzrost wyniósł ok. 372,60 tys. zł (14,20 %).

W IIQ 2019 roku, **Amortyzacja** wzrosła z ok. 229,46 tys. zł na koniec IIQ 2018 roku do ok. 323,05 tys. zł w IIQ 2019 roku czyli o ok. 93,60 tys. zł.

Pozycja uwzględnia m.in. amortyzację zakończonych i przyjętych na Wartości Niematerialne i Prawne (koszty zakończonych prac rozwojowych) projektów: w grudniu 2017 roku projektu BIGDATA (o wartości ok. 515,15 tys.), w kwietniu 2018 roku projektu PROFIL KIEROWCY (o wartości ok. 3 547,02 tys.), w kwietniu 2019 r. projekt, licencje oraz środek trwały związane z projektem TERMINAL YANOSIK (o wartości ok. 830,00 tys. zł) oraz amortyzację przyjętych na Środki Trwałe (sfinansowanych w formie leasingu) samochodów służbowych.

Zauważalny wzrost poziomu amortyzacji z IQ 2019, gdzie wynosiła ok. 286,09 tys. zł, do 323,05 tys. zł w IIQ 2019 roku spowodowany jest rozpoczęciem w IIQ 2019 amortyzacji projektu TERMINAL YANOSIK (ok. 21,22 tys. zł miesięcznie).

Pozycja **Usługi obce** w IIQ 2018 roku wyniosła ok.1.852,16 tys. zł, a w IIQ 2019 roku ok. 2.217,90 tys. zł, czyli wzrosła o ok. 365,74 tys. zł (16,49 %).

Pozycja uwzględnia m in. usługi łączności (głównie transmisja danych) informatyczne, transportowe, reklamowe, marketingowe i doradcze oraz koszty wynajmu powierzchni.

Pozycja **Wynagrodzenia** w II Q 2019 roku wyniosła ok.813,48 tys. zł i pozostaje na zbliżonym poziomie w stosunku do IIQ 2018 roku kiedy wyniosła ok. 805,32 tys.

Ubezpieczenia społeczne i inne świadczenia: w IIQ 2018 roku pozycja wynosiła ok. 161,48 tys. zł, w IIQ 2019 roku ok. 188,97 tys. zł, co oznacza wzrost o ok. 27,66 tys. zł (14,64%).

Wartości sprzedanych materiałów i towarów wzrosła z ok. 1.727,95 tys. zł w IIQ 2018 roku do ok. 1.754,20 tys. zł w IIQ 2019 roku to jest o ok. 26,25 tys. zł (1,50 %).

Pozostałe przychody operacyjne w IIQ 2019 roku wyniosły ok. 79,79 tys. zł, a w IIQ 2018 roku ok. 153,57 tys. zł. Różnica wyniosła ok. 73,78 tys. zł. Pozycja obejmuje między innymi część refakturowanych kosztów eksploatacji wynajmowanych powierzchni, przychody z donacji, sprzedaż wyposażenia niebędącego Środkiem Trwałym oraz rozwiązane odpisy aktualizacyjne na należności. W pozycji **Dotacje** zaksięgowana została część otrzymanej dotacji uzyskanej z Funduszy Unii Europejskiej w ramach realizacji projektu PROFIL KIEROWCY.

Pozostałe koszty operacyjne, z ok. 12,23 tys. zł w IIQ 2018 roku wzrosły o ok. 49,37 tys. zł (80,15 %) do ok. 61,59 tys. zł w IIQ 2019 roku. Pozycja obejmuje między innymi koszty najmu podnajmowanej części powierzchni biurowej, koszty związane z windykacją należności oraz koszt utworzonych odpisów aktualizacyjnych na należności.

Zysk netto w IIQ 2019 roku wyniósł ok. 115,80 tys. zł, a IIQ 2018 roku ok. 345,43 tys. zł.

W pierwszym półroczu 2019 roku Spółka poniosła ok. 573,19 tys. zł wydatków niestanowiących kosztów uzyskania przychodów, z czego ok. 500,97 tys. zł stanowią odpisy amortyzacyjne od Projektu PROFIL KIEROWCY, TERMINAL YANOSIK oraz odpisy amortyzacyjne od pojazdów sfinansowanych w formie leasingu. Pozostałe wydatki niestanowiące kosztów uzyskania przychodów to koszty ponoszone na eksploatację pojazdów służbowych, koszty reprezentacji i odpisy aktualizacyjne na należności. Stąd w IIQ 2019 roku naliczony został **Podatek dochodowy** pomimo braku proporcjonalnego wzrostu w pozycji **Zysk netto**. Dodatkowo wpływ na wzrost wysokości podatku dochodowego w IIQ 2019 roku ma wprowadzenie abonentów bilansowo zaliczanych do przychodów przyszłych okresów, podatkowo natomiast rozliczanych jednorazowo.

5.2 Rachunek zysków i strat (wariant kalkulacyjny)

Rachunek zysków i strat (wariant kalkulacyjny)				
Dane za okres	Od 01.01.2019	Od 01.04.2019	Od 01.01.2018	Od 01.04.2018
	Do 30.06.2019	Do 30.06.2019	Do 30.06.2018	Do 30.06.2018
A. PRZYCHODY NETTO ZE SPRZEDAŻY PRODUKTÓW, TOWARÓW I MATERIAŁÓW, w tym:	10 265 718,37	5 672 754,59	9 587 844,53	5 196 108,64
- od jednostek powiązanych				
I. Przychody netto ze sprzedaży produktów	5 722 299,59	3 046 218,50	5 095 961,01	2 942 531,69
II. Przychody netto ze sprzedaży towarów i materiałów	4 543 418,78	2 626 536,09	4 491 883,52	2 253 576,95
B. KOSZTY SPRZEDANYCH PRODUKTÓW, TOWARÓW I MATERIAŁÓW	6 972 231,77	3 779 686,30	6 388 747,74	3 315 737,28
- jednostkom powiązanym				
I. Koszt wytworzenia sprzedanych produktów	4 076 540,75	2 025 484,19	2 783 452,97	1 587 790,14
II. Wartość sprzedanych towarów i materiałów	2 895 691,02	1 754 202,11	3 605 294,77	1 727 947,14
C. ZYSK (STRATA) BRUTTO ZE SPRZEDAŻY (A-B)	3 293 486,60	1 893 068,29	3 199 096,79	1 880 371,36
D. KOSZTY SPRZEDAŻY	1 674 047,39	850 067,48	1 652 290,76	878 103,05
E. KOSZTY OGÓLNEGO ZARZĄDU	1 419 266,98	824 662,11	1 333 410,32	776 156,02
F. ZYSK/STRATA ZE SPRZEDAŻY (C-D-E)	200 172,24	218 338,71	213 395,71	226 112,29
G. POZOSTAŁE PRZYCHODY OPERACYJNE	216 554,39	79 787,67	209 013,95	153 570,78
I. Zysk z tytułu rozchodu niefinansowych aktywów trwałych	0,00	0,00	15 907,29	15 907,29
II. Dotacje	22 018,76	11 541,38	6 984,91	6 984,91

III. Aktualizacja wartości aktywów niefinansowych				
IV. Inne przychody operacyjne	194 535,63	68 246,29	186 121,75	130 678,58
H. POZOSTAŁE KOSZTY OPERACYJNE	151 695,91	61 594,81	26 809,67	12 225,22
I. Strata z tytułu rozchodu niefinansowych aktywów trwałych				
II. Aktualizacja wartości aktywów niefinansowych				
III. Inne koszty operacyjne	151 695,91	61 594,81	26 809,67	12 225,22
I. ZYSK (STRATA) Z DZIAŁALNOŚCI OPERACYJNEJ (F+G-H)	265 030,72	236 531,57	395 599,99	367 457,86
J. PRZYCHODY FINANSOWE	18 591,35	14 205,60	13 109,94	6 578,92
I. Dywidendy i udziały w zyskach, w tym:				
a) od jednostek powiązanych - w których jednostka posiada zaangażowanie w kapitale				
b) od jednostek pozostałych, w tym: - w których jednostka posiada zaangażowanie w kapitale				
II. Odsetki, w tym:	17 367,16	12 981,41	13 109,94	7 412,41
- od jednostek powiązanych				
III. Zysk z tytułu rozchodu aktywów finansowych, w tym:				
- w jednostkach powiązanych				
IV. Aktualizacja wartości aktywów finansowych				
V. Inne	1 224,19	1 224,19	0,00	-833,49
K. KOSZTY FINANSOWE	28 959,98	14 421,16	40 765,01	28 602,78
I. Odsetki, w tym:	24 351,69	14 421,16	24 128,39	11 966,16
- dla jednostek powiązanych				
II. Strata z tytułu rozchodu aktywów finansowych, w tym:				
- w jednostkach powiązanych				
IV. Aktualizacja wartości aktywów finansowych				
IV. Inne	4 608,29	0,00	16 636,62	16 636,62
L. ZYSK (STRATA) BRUTTO (I+J-K)	254 662,09	236 316,01	367 944,92	345 434,00
M. PODATEK DOCHODOWY	120 518,00	120 518,00	0,00	0,00
N. POZOSTAŁE OBOWIĄZKOWE ZMNIJSZENIA ZYSKU (ZWIĘKSZENIA STRATY)				
O. ZYSK (STRATA) NETTO (L-M-N)	134 144,09	115 798,01	367 944,92	345 434,00

Źródło: Emitent

5.3. Bilans

Aktywa		
Stan na dzień	30.06.2019	30.06.2018
A. Aktywa trwałe (I+II+III+IV+V)	4 131 397,77	4 430 212,74
I. Wartości niematerialne i prawne	3 693 756,98	3 879 904,41
II. Rzeczowe aktywa trwałe	263 630,79	400 358,33
III. Należności długoterminowe	72 150,00	74 059,00

IV. Inwestycje długoterminowe	5 000,00	5 000,00
V. Długoterminowe rozliczenia międzyokresowe	96 860,00	70 891,00
B. Aktywa obrotowe (I+II+III+IV)	7 586 175,60	5 935 205,82
I. Zapasy	2 686 421,53	2 592 023,25
II. Należności krótkoterminowe	3 299 905,14	2 419 309,33
III. Inwestycje krótkoterminowe	1 458 950,22	881 586,62
IV. Krótkoterminowe rozliczenia międzyokresowe	140 898,71	42 286,62
C. Należne wpłaty na kapitał (fundusz) podstawowy	0,00	0,00
D. Udziały (akcje) własne	0,00	0,00
Aktywa Razem (A+B)	11 717 573,37	10 365 418,56

Źródło: Emitent

Wartości niematerialne i prawne zmniejszyły się z ok 3.879,90 tys. zł do ok. 3.693,76 tys. zł tj. o ok. 186,15 tys. zł (4,8%). Pozycja uwzględnia przede wszystkim zakończone i przyjęte na WNiP (koszty zakończonych prac rozwojowych) projekty: w grudniu 2017 roku projektu BIGDATA, w kwietniu 2018 roku projektu PROFIL KIEROWCY i w kwietniu 2019 TERMINAL YANOSIK.

Projekt BIGDATA został przyjęty w wartości ok. 515,15 tys., projekt PROFIL KIEROWCY w wartości ok. 3 547,02 tys., natomiast projekt TERMINAL YANOSIK w wartości ok. 830,00 tys. zł. Roczna amortyzacja kształtuje się na poziomie ok. 1.135,71 tys. zł., a miesięcznie – ok. 94,64 tys. zł.

Rzeczowe aktywa trwałe zmniejszyły się z ok 400,36 tys. zł na koniec IIQ 2018 roku do ok. 263,63 tys. zł na koniec IIQ 2019 roku, tj. o ok. 136,73 tys. zł (34,15 %). Pozycja uwzględnia m.in. zrealizowane w 2017 roku zakupy (sfinansowane w formie leasingu) samochodów służbowych.

Zapasy wzrosły z ok. 2,592,02 tys. zł w IIQ 2018 roku do ok. 2.686,42 tys. zł w IIQ 2019 roku tj. o ok. 94,40 tys. zł. (3,64%). Wzrost nastąpił przede wszystkim w pozycji towary przeznaczone do sprzedaży na cele produkcyjne.

Należności krótkoterminowe wzrosły z ok. 2.419,31 tys. zł na koniec IIQ 2018 roku do ok. 3.299,91 tys. zł na koniec IIQ 2019 roku, tj. o ok. 880,60 tys. zł (36,40%) (w tym ok. 100,85 tys. zł stanowią należności powyżej 12 miesięcy spłacane ratalnie zgodnie z umową.) Wzrost pozycji spowodowany jest zwiększoną sprzedażą usług z odroczonym terminem płatności oraz sprzedażą urządzeń dla stale współpracujących kontrahentów. Należności te nie są przeterminowane, ani zagrożone. Na dzień publikacji raportu zostały w większości uregulowane. Na dzień prezentacji danych należności kształtują się na poziomie ok. 2.753,39 tys. zł.

Inwestycje krótkoterminowe wyniosły na koniec IIQ 2019 roku ok 1.458,95 tys. zł, tj. o ok. 577,36 tys. zł (65,49%) więcej niż w IIQ 2018 roku, kiedy wynosiły ok. 881,59 tys. zł. Pozycja uwzględnia środki na rachunkach bankowych i w kasie Spółki, a także udzielone pożyczki.

Krótkoterminowe rozliczenia międzyokresowe. Wartość pozycji wzrosła z ok. 42,29 tys. zł na koniec IIQ 2018 roku do ok. 140,90 tys. zł na koniec IIQ 2019 roku. Wzrost pozycji wiąże się z rozpoczęciem w II Q 2019 nowym projektem „Rozwój aplikacji Yanosik”.

Pasywa			30.06.2019	30.06.2018
Stan na dzień				
A.	Kapitał (fundusz) własny	(I+II+III+IV+V+VI+VII+VIII+IX)	3 601 766,87	3 378 513,71
	I. Kapitał (fundusz) podstawowy		100 000,00	100 000,00
	II. Kapitał (fundusz) zapasowy		3 367 622,78	2 910 568,78
	III. Kapitał (fundusz) z aktualizacji wyceny		0,00	0,00
	IV. Pozostałe kapitały (fundusze) rezerwowe		0,00	0,00
	V. Zysk (strata) z lat ubiegłych		0,00	0,00
	VI. Zysk (strata) netto		134 144,09	367 944,93
	VII. Odpisy z zysku netto w ciągu roku obrotowego (wielkość ujemna)		0,00	0,00
B.	Zobowiązania i rezerwy na zobowiązania (I+II+III+IV)		8 115 806,50	6 986 904,85
	I. Rezerwy na zobowiązania		257 501,71	131 951,50
	II. Zobowiązania długoterminowe		0,00	229 144,18
	III. Zobowiązania krótkoterminowe		5 698 240,20	4 690 298,54
	IV. Rozliczenia międzyokresowe		2 160 064,59	1 935 510,63
Pasywa Razem (A+B)			11 717 573,37	10 365 418,56

Źródło: Emitent

Wzrost w pozycji **Kapitał (fundusz) zapasowy** z ok. 2.910,57 tys. zł na koniec IIQ 2018 roku do ok. 3.367,62 tys. zł na koniec IIQ 2019 roku wiąże się z przeksięgowaniem zysku w kwocie ok. 457,05 tys. zł. za 2018 rok na kapitał zapasowy zgodnie z uchwałą ZWZA z dnia 27.06.2019 r.

Pozycja **Rezerwy na zobowiązania** wzrosła o około 125,55 tys. zł (95,15%). Na koniec IIQ 2018 roku wyniosła ok. 131,95 tys. zł, na koniec IIQ 2019 r. ok. 257,50 tys. zł. Wiąże się to z utworzonymi na koniec 2018 r. rezerwami tytułem OPD wynikającymi z dodatnich różnic przejściowych przede wszystkim dla WNIp (koszty zakończonych prac rozwojowych).

Zobowiązania długoterminowe, zmalały do 0,00 na koniec IIQ 2019 roku z około 229,14 tys. zł na koniec IIQ 2018 roku. Pozycja obejmowała w 2018 r. długoterminową część leasingów samochodów osobowych.

Na pozycję **Zobowiązania krótkoterminowe**, która wzrosła z ok. 4.690,30 tys. zł na koniec IIQ 2018 roku do ok. 5.698,24 tys. zł na koniec IIQ 2019 roku, tj. o ok. 1.007,941 tys. zł (21,49 %), składały się między innymi zobowiązania z tytułu dostaw i usług ok. 2.678,31 tys. zł (w tym ok. 486,76 tys. zł z terminem płatności powyżej 12 miesięcy), zobowiązania wobec ZUS i fiskalne (ok. 604,07 tys. zł), zobowiązania z tytułu wynagrodzeń (ok. 214,37 tys. zł) oraz z tytułu leasingu - krótkoterminowe (ok. 229,37 tys. zł). Dodatkowo uwzględniona jest także kwota kredytu bankowego (ok. 1.959,76,16 tys. zł).

W pozycji **Rozliczenia międzyokresowe**, która wzrosła z ok. 1.935,51 tys. zł na koniec IIQ 2018 roku do ok. 2.160,06 tys. zł na koniec IIQ 2019 roku, tj. o ok. 224,55 tys. zł (11,60 %), zostały ujęte przychody przyszłych okresów, na które składają się opłacone już kasowo abonamenty dotyczące okresów przyszłych, tj. część przychodów nieujmowana obecnie w rachunku zysków i strat. Ze względu na fakt, iż pozycja ta obejmuje zarówno abonamenty do nowych urządzeń, jak i abonamenty odnawiane, dynamika wzrostu jest większa niż dynamika sprzedaży urządzeń. Oczekuje się, że w kolejnych okresach pozycja będzie wykazywała dalszą tendencję wzrostową ze względu na systematyczne powiększanie się bazy klientów korzystających z produktów Emitenta z wykorzystaniem urządzeń, w których skończył się abonament aktywowany w chwili zakupu oraz poszerzaniem atrakcyjnej oferty na abonamenty długoterminowe. Pozycja ta uwzględnia także długoterminową część rozliczeń międzyokresowych (ok. 153,62 tys. zł) – czyli opłacone abonamenty na okres dłuższy niż rok.

W Rozliczeniach Międzyokresowych uwzględniono także dofinansowanie otrzymane z funduszy Unii Europejskiej do zakończonego projektu PROFIL KIEROWCY (krótkoterminowe RMP ok. 41.91 tys. zł, długoterminowe ok. 118,74 tys. zł). Kwota dofinansowania będzie zaliczana do przychodów proporcjonalnie do okresu amortyzacji projektu.

5.4. Zestawienie zmian w kapitale własnym

Zestawienie zmian kapitale (funduszu) własnym				
Dane za okres	Od 01.01.2019	Od 01.04.2019	Od 01.01.2018	Od 01.04.2018
	Do 30.06.2019	Do 30.06.2019	Do 30.06.2018	Do 30.06.2018
I. Kapitał (fundusz) własny na początek okresu (BO)	3 467 622,78	3 485 968,86	3 010 568,78	3 033 079,71
I.a. Kapitał (fundusz) własny na początek okresu (BO), po korektach	3 467 622,78	3 485 968,86	3 010 568,78	3 033 079,71
II. Kapitał (fundusz) własny na koniec okresu (BZ)	3 601 766,87	3 601 766,87	3 378 513,71	3 378 513,71
III. Kapitał (fundusz) własny, po uwzględnieniu proponowanego podziału zysku (pokrycia straty)	3 601 766,87	3 601 766,87	3 378 513,71	3 378 513,71

Źródło: Emitent

5.5. Rachunek przepływów pieniężnych

Rachunek przepływów pieniężnych (metoda pośrednia)				
Dane za okres	Od 01.01.2019	Od 01.04.2019	Od 01.01.2018	Od 01.04.2018
	Do 30.06.2019	Do 30.06.2019	Do 30.06.2018	Do 30.06.2018
A. Przepływy środków pieniężnych z działalności operacyjnej				
I. Zysk (strata) netto	134 144,09	115 798,01	367 944,93	345 434,00
II Korekty razem	-492 946,87	95 454,77	-737 846,88	-981 883,87
III. Przepływy pieniężne netto z działalności operacyjnej (I±II)	-358 802,78	211 252,78	-369 901,95	-636 449,87
B. Przepływy środków pieniężnych z działalności inwestycyjnej				
I. Wpływy	2 937,54	0,00	70 907,29	55 251,40
II. Wydatki	1 036 676,58	936 676,58	299 730,24	13 730,24
III. Przepływy pieniężne netto z działalności inwestycyjnej (I-II)	-1 033 739,04	-936 676,58	-228 822,95	41 521,16
C. Przepływy środków pieniężnych z działalności finansowej				
I. Wpływy	1 503 001,88	1 102 599,69	858 952,70	744 798,69
II. Wydatki	72 701,65	37 533,61	83 493,12	32 620,23
III. Przepływy pieniężne netto z działalności finansowej (I-II)	1 430 300,23	1 065 066,08	775 459,58	712 178,46
D. Przepływy pieniężne netto, razem (A.III±B.III±C.III)	37 758,41	339 642,28	176 734,68	117 249,75
E. Bilansowa zmiana stanu środków pieniężnych, w tym:	37 758,41	339 642,28	176 734,68	117 249,75
-zmiana środków pieniężnych z tytułu różnic kursowych				
F. Środki pieniężne na początek okresu	616 487,15	314 603,28	152 603,39	212 088,32
G. Środki pieniężne na koniec okresu (F±D), w tym:	654 245,56	654 245,56	329 338,07	329 338,07
- o ograniczonej możliwości dysponowania				

Źródło: Emitent

6. Informacje o zasadach przyjętych przy sporządzaniu raportu, w tym informacje o zmianach stosowanych zasad (polityce) rachunkowości

Sprawozdanie zostało sporządzone zgodnie z ustawą o rachunkowości z dnia 29 września 1994 r z późniejszymi zmianami oraz na podstawie zasad polityki rachunkowości wprowadzonych przez kierownika jednostki zarządzeniem z dn. 30.10.2012r.

Emitent nie zmieniał zasad (polityki) rachunkowości od wprowadzenia w/w zarządzenia.

Sprawozdanie finansowe Emitenta zostało sporządzone przy założeniu kontynuowania działalności gospodarczej w dającej się przewidzieć przyszłości i nie istnieją okoliczności wskazujące na zagrożenie kontynuowania działalności.

7. Charakterystyka istotnych dokonań lub niepowodzeń emitenta w okresie, którego dotyczy raport, wraz z opisem najważniejszych czynników i zdarzeń, w szczególności o nietypowym charakterze, mających wpływ na osiągnięte wyniki

• Diamenty Forbes'a

17 kwietnia odbyła się gala wręczenia nagród miesięcznika Forbes dla przedsiębiorców z województwa wielkopolskiego oraz lubuskiego. Podczas gali Neptis S.A. została uhonorowana wyróżnieniem Diamentów Forbesa 2019 dla najdynamiczniej rozwijających się firm, w kategorii przedsiębiorstw o przychodzie od 5 do 50 mln zł.

• RegioStars Awards

Neptis S.A zrealizowała projekt „PROFIL KIEROWCY”, który znalazł się wśród najbardziej innowacyjnych projektów realizowanych w UE, i otrzymał nominację do nagrody „RegioStars Awards”. W ramach projektu Neptis S.A. stworzyła system IT, który definiuje indywidualny profil kierowcy. System bada jak na styl jazdy wpływają różne czynniki, takie jak warunki pogodowe, jakość dróg oraz indywidualne cechy kierowcy. Z wyników badań mogą skorzystać np. firmy ubezpieczeniowe, instytucje publiczne, firmy motoryzacyjne i logistyczne czy przemysł transportowy. Celem projektu jest ułatwienie nawigacji w zatłoczonych miastach i poprawa bezpieczeństwa drogowego.

• Huawei AppGallery

Aplikacja Yanosik przekroczyła 8 mln pobrań w systemie Android, z czego ponad 1,5 mln instalacji zostało dokonanych na smartfonach Huawei. Neptis S.A. postanowiła więc udostępnić aplikację Yanosik w sklepie AppGallery. Dzięki temu użytkownicy systemu Yanosik oraz nowych smartfonów marki Huawei będą mogli na bieżąco aktualizować aplikację i korzystać z nowych funkcji.

• Yanosik XS oraz Y24

Oferta Neptis S.A. poszerzyła się o nowe urządzenie. W czerwcu odbyła się premiera Yanosik XS. Jest to najnowsza odsłona najpopularniejszego komunikatora drogowego. Dzięki niewielkim rozmiarom i łatwemu podłączeniu stanowi idealny gadżet dla każdego kierowcy. Równocześnie z nowym urządzeniem wydana została także bezpłatna aplikacja Y24. Dzięki połączeniu jej z urządzeniem Yanosik XS, GT, GTR lub GTS umożliwia ona dostęp do dodatkowych opcji jak np. podgląd pozycji pojazdu na mapie.

8. Stanowisko odnośnie możliwości zrealizowania publikowanych prognoz wyników na dany rok w świetle wyników zaprezentowanych w raporcie kwartalnym.

Emitent nie publikuje prognoz.

9. Opis stanu realizacji działań i inwestycji emitenta oraz harmonogram ich realizacji – w przypadku, gdy dokument informacyjny emitenta zawierał informacje, o których mowa w § 10 pkt 13a Załącznika 1 do Regulaminu Alternatywnego systemu Obrotu

Do dnia sporządzenia raportu nie został opublikowany żaden Dokument Informacyjny Emitenta.

10. Podjęte przez emitenta w obszarze rozwoju prowadzonej działalności inicjatywy nastawione na wprowadzenie rozwiązań innowacyjnych w przedsiębiorstwie - informacje na temat tej aktywności

Z racji prowadzenia działalności w obszarze nowych technologii, Emitent nieustannie podejmuje i prowadzi działania nakierowane na wprowadzenie nowych rozwiązań, zarówno produktowych, jak i technologicznych. Ze względu jednak na relatywnie niewielki procent projektów ostatecznie wdrażanych w stosunku do projektów, nad którymi podjęto prace, jak również ze względu na konieczność zabezpieczenia swojej pozycji konkurencyjnej, Emitent nie informuje o prowadzonych pracach przed podjęciem decyzji o ich wdrożeniu.

11. Opis organizacji grupy kapitałowej, ze wskazaniem jednostek podlegających konsolidacji

Emitent nie tworzy grupy kapitałowej.

12. Gdy emitent tworzy grupę kapitałową i nie sporządza skonsolidowanych sprawozdań finansowych – wskazanie przyczyn nie sporządzania takich sprawozdań

Emitent nie tworzy grupy kapitałowej i nie sporządza skonsolidowanych sprawozdań finansowych.

13. Informacje o strukturze akcjonariatu Emitenta ze wskazaniem akcjonariuszy posiadających, na dzień sporządzenia raportu, co najmniej 5% głosów na walnym zgromadzeniu

Liczba głosów posiadanych na Walnym Zgromadzeniu		
	głosy	%
Filip Maciej Kolendo	453 608	31,97%
Adam Tychmanowicz	454 558	32,03%
Tadeusz Sudoł	89 586	6,31%
Pozostali	374 070	26,36%

Źródło: Emitent

14. Informacja na temat liczby osób zatrudnionych przez emitenta w przeliczeniu na pełne etaty

Zatrudnienie	Na dzień 30-06-2018	Na dzień 30-06-2019
Przeliczone na pełne etaty	52,65	55,11

Źródło: Emitent

Prezes Zarządu Neptis S.A.

Adam Tychmanowicz

Członek Zarządu Neptis S.A.

Dawid Nowicki